

ATIVIDADES COMPLEMENTARES DE ESTUDO – COVID 19

CENTRO MUNICIPAL DE EDUCAÇÃO INFANTIL: PROFESSORA TEREZINHA BERTOCHI

PROFESSORA: ACCACIA ANDREZZA DE ARAUJO VICENTE

TURMA: INFANTIL 4 B-E

PERÍODO DE REALIZAÇÃO: 07 A 11 DE DEZEMBRO DE 2020

DATA: 07/12/2020 SEGUNDA - FEIRA

OLÁ FAMÍLIA!

O NATAL É UMA DATA MUITO ESPERADA PELAS CRIANÇAS E PELOS ADULTOS TAMBÉM. PORÉM, QUANDO SE É CRIANÇA, HÁ UM SIGNIFICADO DIFERENTE, EXISTE TODA A MAGIA DA INOCÊNCIA POR CONTA DOS SIMBOLISMOS QUE ESSA DATA PROPORCIONA. DURANTE ESSA SEMANA, VEREMOS ALGUNS SÍMBOLOS NATALINOS, COMEÇANDO HOJE PELA ÁRVORE DE NATAL, QUE É O PINHEIRO SÍMBOLO MAIS TRADICIONAL DESSA ÉPOCA. VAMOS LÁ!

O QUE VAMOS ESTUDAR?

- DIFERENTES PESSOAS, ESPAÇOS, TEMPOS E CULTURAS.
- FORMAS GEOMÉTRICAS.
- ESTRATÉGIAS E PROCEDIMENTOS PARA BRINCAR E JOGAR.

PARA QUE VAMOS ESTUDAR ESSES CONTEÚDOS?

O EU, O OUTRO E O NÓS

- CONHECER DIFERENTES POVOS E SUAS CULTURAS POR MEIO DE PESQUISAS, FILMES, FOTOS, ENTREVISTAS, RELATOS E OUTROS.

ESPAÇOS, TEMPOS, QUANTIDADES, RELAÇÕES E TRANSFORMAÇÕES

- OBSERVAR E IDENTIFICAR NO MEIO NATURAL E SOCIAL AS FORMAS GEOMÉTRICAS, PERCEBENDO DIFERENÇAS E SEMELHANÇAS ENTRE OS OBJETOS NO ESPAÇO EM SITUAÇÕES DIVERSAS.

CORPO, GESTOS E MOVIMENTOS

- CONHECER BRINCADEIRAS E ATIVIDADES ARTÍSTICAS TÍPICAS DA SUA CULTURA LOCAL.

ATIVIDADES COMPLEMENTARES DE ESTUDO – COVID 19

<p>COMO VAMOS ESTUDAR OS CONTEÚDOS?</p>	<ul style="list-style-type: none">• INICIARÃO A AULA ASSISTINDO A CONTAÇÃO DE HISTÓRIA DO BAÚ DA CAMILINHA “A LENDA DO PINHEIRINHO” QUE RETRATA COMO O PINHEIRO SE TORNOU A ÁRVORE SÍMBOLO DO NATAL.• AGORA CONFECCIONARÃO SUA PRÓPRIA ÁRVORE DE NATAL A PARTIR DAS FORMAS GEOMÉTRICAS (MATERIAL: ROLINHO DE PAPEL HIGIÊNICO, PAPEL COLORIDO, COLA, TESOURA) RECORTARÃO UM TRIÂNGULO E COLARÃO NO ROLINHO QUE PAPEL HIGIÊNICO QUE SERÁ A BASE DA ÁRVORE, RECORTARÁ PEQUENOS CÍRCULOS PARA FAZER AS BOLAS QUE ENFEITAM A ÁRVORE E, DESENHARÃO UMA ESTRELA E A RECORTARÃO PARA FAZER A PONTEIRA DA ÁRVORE. (ASSISTAM AO VÍDEO DA PROFESSORA ACCACIA).• DEPOIS, BRINCARÃO DE TORRE DE COPOS, MONTANDO-A EM FORMA TRIANGULAR. (DESENHO EM ANEXO). <p>LINK DA CONTAÇÃO DE HISTÓRIA “A LENDA DO PINHEIRINHO”:</p> <p>https://www.youtube.com/watch?v=fyd59Fhp9Us</p>
<p>COMO VAMOS REGISTRAR O QUE APRENDEMOS?</p>	

ATIVIDADES COMPLEMENTARES DE ESTUDO – COVID 19

ANEXO

TORRE DE COPOS



ATIVIDADES COMPLEMENTARES DE ESTUDO – COVID 19

DATA: 08/12/2020 TERÇA - FEIRA

OLÁ FAMÍLIA!

NA AULA DE HOJE, VAMOS FALAR SOBRE O SINO QUE É O SÍMBOLO NATALINO. VAMOS OUVIR UMA CANÇÃO E CONHECER UM POUQUINHO MAIS SOBRE ESSE INSTRUMENTO. VAMOS LÁ!

O QUE VAMOS ESTUDAR?	<ul style="list-style-type: none">• MÚSICA E DANÇA.• ASPECTOS GRÁFICOS DA ESCRITA.• REPRESENTAÇÃO GRÁFICA E PLÁSTICA: DESENHO, PINTURA, COLAGEM, DOBRADURA, ESCULTURA.
PARA QUE VAMOS ESTUDAR ESSES CONTEÚDOS?	<p>TRAÇOS, SONS, CORES E FORMAS</p> <ul style="list-style-type: none">• CANTAR CANÇÕES CONHECIDAS, ACOMPANHANDO O RITMO COM GESTOS OU COM INSTRUMENTOS MUSICAIS. <p>ESCUUTA, FALA, PENSAMENTO E IMAGINAÇÃO</p> <ul style="list-style-type: none">• REGISTRAR O NOME E OUTROS TEXTOS SIGNIFICATIVOS REALIZANDO TENTATIVAS DE ESCRITA. <p>CORPO, GESTOS E MOVIMENTOS</p> <ul style="list-style-type: none">• PINTAR, DESENHAR, RABISCAR, FOLHEAR, MODELAR, CONSTRUIR, COLAR À SUA MANEIRA, UTILIZANDO DIFERENTES RECURSOS E DANDO SIGNIFICADO ÀS SUAS IDEIAS, AOS SEUS PENSAMENTOS E SENSAÇÕES.
COMO VAMOS ESTUDAR OS CONTEÚDOS?	<ul style="list-style-type: none">• INICIARÃO A AULA OUVINDO A CANÇÃO “BATE O SINO PEQUENINO” DA COLEÇÃO MIAU, QUE FALA SOBRE O SÍMBOLO NATALINO “SINO”.• DEPOIS, TENTARÃO ESCREVER A PALAVRA SINO E CIRCULARÃO AS VOGAIS QUE COMPÕE A PALAVRA.• POR ÚLTIMO, DESENHARÃO O SINO NATALINO COM LÁPIS DE COR. <p>LINK DA CANÇÃO “BATE O SINO PEQUENINO”:</p>



PREFEITURA DE

ROLÂNDIA

SECRETARIA MUNICIPAL DE EDUCAÇÃO



ATIVIDADES COMPLEMENTARES DE ESTUDO – COVID 19

	https://www.youtube.com/watch?v=qPvHXFombyU
COMO VAMOS REGISTRAR O QUE APRENDEMOS?	



PREFEITURA DE

ROLÂNDIA



SECRETARIA MUNICIPAL DE EDUCAÇÃO

ATIVIDADES COMPLEMENTARES DE ESTUDO – COVID 19

08/12/2020 TENTE ESCREVER A PALAVRA SINO, CIRCULE AS VOGAIS E DESENHE UM SINO DE NATAL.

<p>DESENHO DO SINO DE NATAL</p>	S	I	N	O



NOME: _____

Av. dos Expedicionários, 291 – centro – Fone (43) 3906-1072 / 3906-1095 – CEP 86.600-091

Rolândia – PR

ATIVIDADES COMPLEMENTARES DE ESTUDO – COVID 19

DATA: 09/12/2020 QUARTA- FEIRA

OLÁ FAMÍLIA!

A VELA TAMBÉM É UM SÍMBOLO NATALINO E SUA MENSAGEM SIGNIFICA A LUZ DO MUNDO. NA AULA DE HOJE VAMOS APRENDER UM POUCO MAIS SOBRE A VELA COMO SÍMBOLO NATALINO. VAMOS LÁ!

O QUE VAMOS ESTUDAR?	<ul style="list-style-type: none">• VOCABULÁRIO.• MEDIDAS PADRONIZADAS E NÃO PADRONIZADAS DE COMPRIMENTO, MASSA, CAPACIDADE E TEMPO.• MOTRICIDADE: EQUILÍBRIO, DESTREZA E CONTROLE DO CORPO.
PARA QUE VAMOS ESTUDAR ESSES CONTEÚDOS?	<p>ESCUITA, FALA, PENSAMENTO E IMAGINAÇÃO</p> <ul style="list-style-type: none">• AMPLIAR SEU VOCABULÁRIO POR MEIO DE MÚSICAS, NARRATIVAS (POEMAS, HISTÓRIAS, CONTOS, PARLENDAS, CONVERSAS) E BRINCADEIRAS PARA DESENVOLVER SUA CAPACIDADE DE COMUNICAÇÃO. <p>ESPAÇOS, TEMPOS, QUANTIDADES, RELAÇÕES E TRANSFORMAÇÕES</p> <ul style="list-style-type: none">• USAR CARACTERÍSTICAS OPOSTAS DAS GRANDEZAS DE OBJETOS (GRANDE/PEQUENO, COMPRIDO/CURTO, ETC.) AO FALAR SOBRE ELES. <p>CORPO, GESTOS E MOVIMENTOS</p> <ul style="list-style-type: none">• VIVENCIAR BRINCADEIRAS E JOGOS CORPORAIS COMO AMARELINHA, RODA, BOLICHE, MARIA-VIOLA, PASSA-LENÇO, BOLA AO CESTO E OUTRAS.
COMO VAMOS ESTUDAR OS CONTEÚDOS?	<ul style="list-style-type: none">• OUVIRÃO UMA HISTÓRIA, SOBRE OS MOTIVOS QUE LEVARAM A VELA SE TORNAR UM SÍMBOLO NATALINO – A LENDA DA VELA DE NATAL.• DEPOIS, PINTARÃO E CIRCULARÃO A VELA MAIS FINA, A VELA MAIS GROSSA, A VELA MAIS ALTA, A VELA MAIS BAIXA, O DESENHO COM MAIS VELAS E O DESENHO COM MENOS VELAS.

ATIVIDADES COMPLEMENTARES DE ESTUDO – COVID 19

	<ul style="list-style-type: none">• POR ÚLTIMO, BRINCARÃO DE ARREMESSO DE BRINQUEDOS, MAS DE UMA FORMA DIFERENTE, AS FAMÍLIAS AMARRARÃO UM CESTO NAS COSTAS DAS CRIANÇAS (EXEMPLO EM ANEXO) E A CRIANÇA TERÁ QUE ACERTAR PEQUENOS BRINQUEDOS NO CESTO. <p>LINK DA CONTAÇÃO DE HISTÓRIA “A LENDA DA VELA DE NATAL”:</p> <p>https://www.youtube.com/watch?v=hoXQS-MfEE8</p>
<p>COMO VAMOS REGISTRAR O QUE APRENDEMOS?</p>	

ANEXO







BRINQUEDO AO CESTO





ATIVIDADES COMPLEMENTARES DE ESTUDO – COVID 19

09/12/2020 PINTE E CIRCULE.

1- A VELA MAIS ALTA	2- A VELA MAIS BAIXA
	
3- A VELA MAIS FINA	4- A VELA MAIS GROSSA
	
5- O ENFEITE COM MAIS VELAS	6- O ENFEITE COM MENOS VELAS
	

NOME: _____

ATIVIDADES COMPLEMENTARES DE ESTUDO – COVID 19

DATA: 10/12/2020 QUINTA - FEIRA

OLÁ FAMÍLIA!

O ANJO É SÍMBOLO NATALINO, ENTÃO EM NOSSA AULA, FALAREMOS SOBRE ESSE SÍMBOLO TÃO PRESENTE NOS ENFEITES DE FESTAS NATALINAS. VAMOS LÁ!

O QUE VAMOS ESTUDAR?	<ul style="list-style-type: none">• PATRIMÔNIO CULTURAL, LITERÁRIO E MUSICAL.• MOTRICIDADE E HABILIDADE MANUAL.• O ESPAÇO SOCIAL COMO AMBIENTE DE INTERAÇÕES.
PARA QUE VAMOS ESTUDAR ESSES CONTEÚDOS?	<p>ESCUITA, FALA, PENSAMENTO E IMAGINAÇÃO</p> <ul style="list-style-type: none">• PARTICIPAR DE BRINCADEIRAS CANTADAS E CANTAR MÚSICAS DE DIVERSOS REPERTÓRIOS. <p>CORPO, GESTOS E MOVIMENTOS</p> <ul style="list-style-type: none">• REALIZAR CONQUISTAS RELACIONADAS ÀS SUAS HABILIDADES MANUAIS. <p>O EU, O OUTRO E O NÓS</p> <ul style="list-style-type: none">• PARTICIPAR DE BRINCADEIRAS DE FAZ DE CONTA, COMPARTILHANDO PROPÓSITOS COMUNS, REPRESENTANDO DIFERENTES PAPÉIS E CONVIDANDO OUTROS COLEGAS PARA PARTICIPAR.
COMO VAMOS ESTUDAR OS CONTEÚDOS?	<ul style="list-style-type: none">• INICIARÃO A AULA OUVINDO A CANÇÃO “MARIA E O ANJO” DO CORAL PRISMINHA, QUE FALA SOBRE O ANÚNCIO DO ANJO A MARIA QUE FICARIA GRÁVIDA DE JESUS.• DEPOIS, JUNTO COM A PROFESSORA ACCACIA, FARÃO UM ANJO DE PAPEL SANFONADO (MATERIAL: PAPEL COLORIDO, COLA, TESOURA CANETINHA). DOBRARÃO AS FOLHAS PARA FRENTE E PARA TRÁS A FIM DE FAZER UMA SANFONA, DESENHARÃO E RECORTARÃO UM CÍRCULO – QUE SERÁ A CABEÇA DO ANJO – COLARÃO AS PARTES E

ATIVIDADES COMPLEMENTARES DE ESTUDO – COVID 19

	<p>DESENHARÃO O ROSTO DO ANJO. (EXEMPLO EM ANEXO).</p> <p>LINK DA CANÇÃO “MARIA E O ANJO”:</p> <p>https://www.youtube.com/watch?v= IHedUgR9rs</p>
<p>COMO VAMOS REGISTRAR O QUE APRENDEMOS?</p>	

ANEXO

ANJO DE PAPEL SANFONADO



ATIVIDADES COMPLEMENTARES DE ESTUDO – COVID 19

DATA: 11/12/2020 SEXTA - FEIRA

OLÁ FAMÍLIA!

MESMO NÃO SABENDO A DATA EXATA DO NASCIMENTO DE JESUS, O DIA DO NATAL É A DATA ESCOLHIDA PARA COMEMORAR A MAIS IMPORTANTE HISTÓRIA DE TODOS OS TEMPOS. HOJE, NOSSA AULA IRÁ CONTAR COMO TUDO ACONTECEU. VAMOS MERGULHAR NA HISTÓRIA DO PRIMEIRO NATAL!

O QUE VAMOS ESTUDAR?

- MANIFESTAÇÕES CULTURAIS.
- ESTRATÉGIAS PARA RESOLVER SITUAÇÕES-PROBLEMA.
- PRODUÇÃO GRÁFICA.

PARA QUE VAMOS ESTUDAR ESSES CONTEÚDOS?

CORPO, GESTOS E MOVIMENTOS

- EXPRESSAR HIPÓTESES POR MEIO DA REPRESENTAÇÃO DE SEUS SENTIMENTOS, FANTASIAS E EMOÇÕES.

O EU, O OUTRO E O NÓS

- ENFRENTAR DESAFIOS EM BRINCADEIRAS E JOGOS PARA DESENVOLVER CONFIANÇA EM SI PRÓPRIO.

ESCUTA, FALA, PENSAMENTO E IMAGINAÇÃO

- REGISTRAR SUAS IDEIAS UTILIZANDO DESENHOS, SÍMBOLOS E PALAVRAS, ESCRITAS À SUA MANEIRA.

COMO VAMOS ESTUDAR OS CONTEÚDOS?

- INICIARÃO A AULA ASSISTINDO A UM TEATRO QUE CONTA A HISTÓRIA DO PRIMEIRO NATAL SOB O OLHAR INFANTIL, OU SEJA, CONTADO PELAS CRIANÇAS.
- DEPOIS, BRINCARÃO DE JOGO DA MEMÓRIA DE SÍMBOLOS DO NATAL APRESENTADOS DURANTE A SEMANA. (RECORTARÃO E JOGARÃO).
- POR ÚLTIMO, EM FOLHA COLORIDA, FARÃO UM CARTÃO DE NATAL COM DESENHOS E TENTATIVA DE ESCRITA ESPONTÂNEA.



PREFEITURA DE

ROLÂNDIA

SECRETARIA MUNICIPAL DE EDUCAÇÃO



ATIVIDADES COMPLEMENTARES DE ESTUDO – COVID 19

	LINK DA HISTÓRIA DO PRIMEIRO NATAL: https://www.youtube.com/watch?v=My4oHRn4E-A
COMO VAMOS REGISTRAR O QUE APRENDEMOS?	

ATIVIDADES COMPLEMENTARES DE ESTUDO – COVID 19

RECORTE E JOGUE O JOGO DA MEMÓRIA COM SÍMBOLOS DO NATAL

